Fusion® ProConnect™ (PC) Pistole

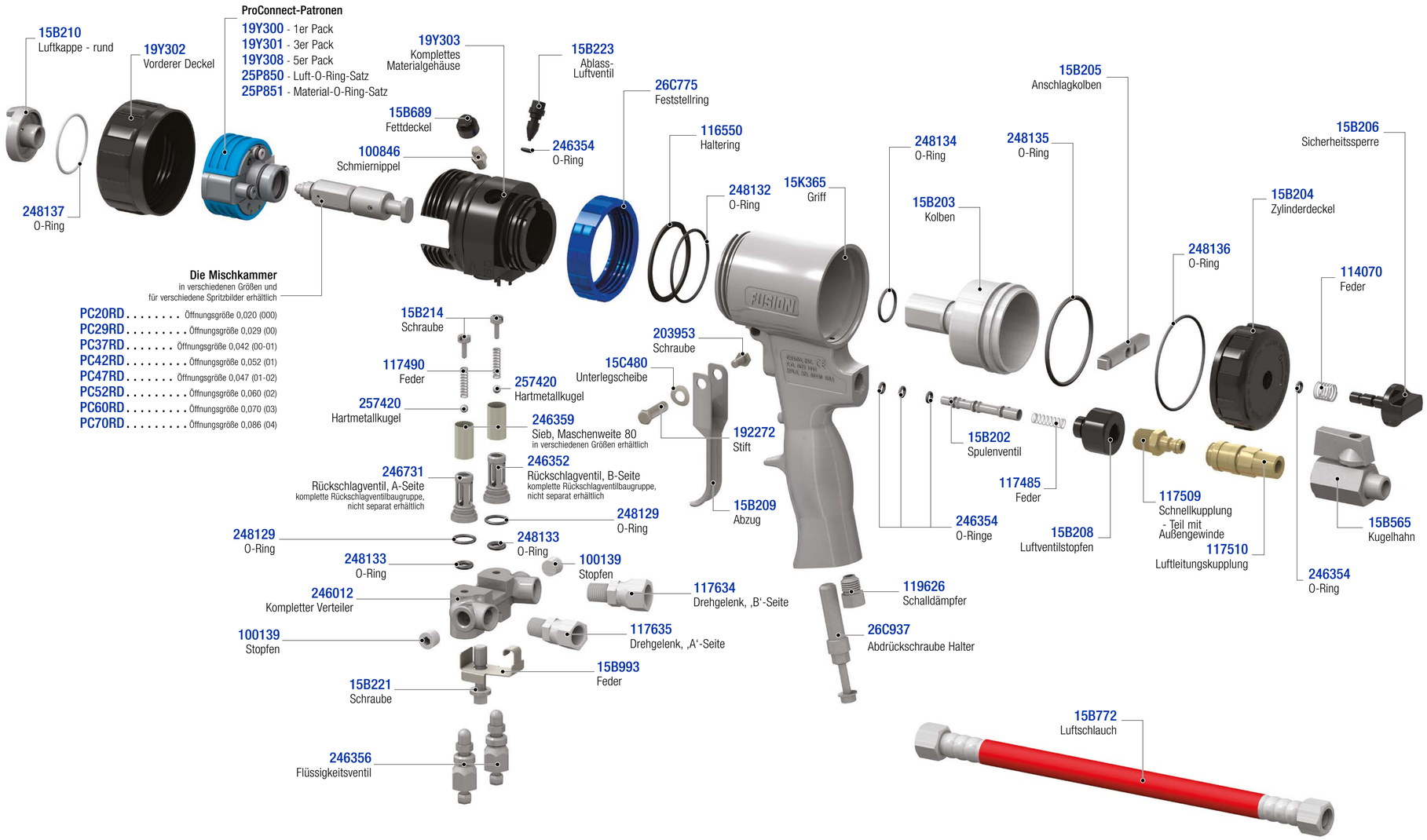

GRACO

WO LIEGT DAS PROBLEM?

- Die Pistole spritzt bei Abzug kein Material.
- Die Pistole spritzt bei Abzug nur eine Komponente.
- Die Pistole spuckt beim Loslassen des Abzugs Material aus.

DIE MATERIALPATRONE INSPIZIEREN

Nach reagierten Material (Schaum oder Polyurea) in der Nähe der Seitendichtungen oder entlang der Patronenwände suchen.

- Reagiertes Material (Schaum oder Polyurea) gefunden.
- Keine reagiertes Material (Schaum oder Polyurea) gefunden.

MATERIALPATRONE AUF VERSTOPFUNG PRÜFEN

Fließt bei der Verwendung des Testsatzes Fett durch beide Materialöffnungen?

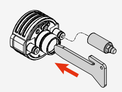

- NEIN → DURCH EINE NEUE FUSION PC-PATRONE ERSETZEN
- JA → DIE FUSION PC-PATRONE WIEDERVERWENDEN

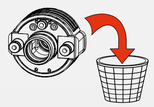

HINWEIS: Achten Sie stets auf Beschädigungen an der Mischkammer. Prüfen Sie vor der Installation einer neuen Patrone, ob die Dichtungsflächen, die Rampe und die Aufprallöffnungen sauber sind

Perfekter Pistolen-Umbau innerhalb weniger Sekunden

- Verringerte Teilezahl - O-Ringe, Seitendichtungen und Materialabschnitt sind in einer Patrone enthalten
- Tauschen Sie einfach nur die Patrone – und schon ist die Spritzpistole wie frisch aus dem Werk
- Minimieren Sie Ausfallzeiten und erledigen Sie Ihren Auftrag schneller

www.graco.com

©2020 Graco Distribution BV 3007930E-A 09/20 Gedruckt in Europa.